

**FOCAL**



**GRANDE UTOPIA EM EVO**  
COLUNA DE CHÃO DE REFERÊNCIA, 4 VIAS, BASS REFLEX

Unidades: Woofer em "W" eletromagnético de 40cm de 3ª Ger.  
Médio Grave em "W" de 27cm  
2 x Médios em "W" Power Flower de 16,5cm com suspensão TMD e tecnologia NIC  
Tweeter de cúpula Invertida em Beryllium puro IAL2 de 27mm  
Sistema Focus Time Ajust; Caixa MRR; Filtro OPC+  
Resposta de Frequência (±3dB): 18Hz - 40kHz  
Sensibilidade (2.83V/1m): 94dB  
Impedância nominal: 8 Ohms  
Frequências do Crossover: 80Hz / 220Hz / 2 300Hz  
Potência Recom. do Amplificador: 50 - 1500W  
Dimensões (AxLxP): 2012 x 654 x 880mm  
Peso: 265kg

**PVPR 250.000,00 €**  
**P. TABELA 203.252,03 €**

Acabamentos:  
BLACK LOR HG  
WHITE CARRARA LQR  
ASH GREY LQR  
HOT CHOCOLATE

**PVPR 280.000,00 €**  
**P. TABELA 227.642,28 €**

Acabamentos:  
NATURAL WALNUT  
DARK WALNUT

**PVPR 340.000,00 €**  
**P. TABELA 276.422,76 €**

Acabamentos:  
PELE



**STELLA UTOPIA EM EVO**  
COLUNA DE CHÃO DE REFERÊNCIA, 3 VIAS, BASS REFLEX

Unidades: Woofer em "W" eletromagnético de 33cm de 3ª Ger.  
2 x Médios em "W" Power Flower de 16,5cm com suspensão TMD e tecnologia NIC  
Tweeter de cúpula Invertida em Beryllium puro IAL2 de 27mm  
Sistema Focus Time Ajust; Caixa MRR; Filtro OPC+  
Resposta de Frequência (±3dB): 22Hz - 40kHz  
Sensibilidade (2.83V/1m): 94dB  
Impedância nominal: 8 Ohms  
Frequências do Crossover: 220Hz / 2 200Hz  
Potência Recom. do Amplificador: 50 - 1000W  
Dimensões (AxLxP): 1558 x 553 x 830mm  
Peso: 165kg

**PVPR 135.000,00 €**  
**P. TABELA 109.756,10 €**

Acabamentos:  
BLACK LOR HG  
WHITE CARRARA LQR  
ASH GREY LQR  
HOT CHOCOLATE

**PVPR 150.000,00 €**  
**P. TABELA 121.951,22 €**

Acabamentos:  
NATURAL WALNUT  
DARK WALNUT

**PVPR 190.000,00 €**  
**P. TABELA 154.471,54 €**

Acabamentos:  
PELE



**MAESTRO UTOPIA EVO**  
COLUNA DE CHÃO DE REFERÊNCIA, 3 VIAS, BASS REFLEX

Unidades: 2x Woofer em "W" eletromagnético de 27cm de 3ª ger com MDS  
Médio em "W" Power Flower de 16,5cm com suspensão TMD e tecnologia NIC  
Tweeter de cúpula Invertida em Beryllium puro IAL2 de 27mm  
Ganhos de graves e agudos ajustáveis em +1/-1dB  
Estrutura Gamma com painéis até 6cm de espessura  
Resposta de Frequência (±3dB): 25Hz - 40kHz  
Sensibilidade (2.83V/1m): 93dB  
Impedância nominal: 8 Ohms  
Frequências do Crossover: 80Hz / 220Hz / 2 200Hz  
Potência Recom. do Amplificador: 90Hz / 220Hz / 2 200Hz  
Dimensões (AxLxP): 1470 x 455 x 770mm  
Peso: 116kg

**PVPR 70.000,00 €**  
**P. TABELA 56.910,57 €**

Acabamentos:  
BLACK LOR HG  
WHITE CARRARA LQR  
ASH GREY LQR  
HOT CHOCOLATE

**PVPR 80.000,00 €**  
**P. TABELA 65.040,65 €**

Acabamentos:  
NATURAL WALNUT LQR  
DARK WALNUT LQR

**PVPR 100.000,00 €**  
**P. TABELA 81.300,81 €**

Acabamentos:  
PELE



**SCALA UTOPIA EVO**  
COLUNA DE CHÃO DE REFERÊNCIA, 3 VIAS, BASS REFLEX

Unidades: Woofer em "W" eletromagnético de 27cm de 3ª geração.  
Médio em "W" Power Flower de 16,5cm com suspensão TMD e tecnologia NIC  
Tweeter de cúpula Invertida em Beryllium puro IAL2 de 27mm  
Ganhos de graves e agudos ajustáveis em +1/-1dB  
Estrutura Gamma com painéis até 6cm de espessura  
Resposta de Frequência (±3dB): 27Hz - 40kHz  
Sensibilidade (2.83V/1m): 92dB  
Impedância nominal: 8 Ohms  
Frequências do Crossover: 220Hz / 2 400Hz  
Potência Recom. do Amplificador: 40 - 500W  
Dimensões (AxLxP): 1247 x 393 x 670mm  
Peso: 85kg

**PVPR 30.000,00 €**  
**P. TABELA 24.390,24 €**

Acabamentos:  
BLACK LOR HG  
WHITE CARRARA LQR  
ASH GREY LQR  
HOT CHOCOLATE

**PVPR 40.000,00 €**  
**P. TABELA 32.520,33 €**

Acabamentos:  
NATURAL WALNUT LQR  
DARK WALNUT LQR

**PVPR 44.000,00 €**  
**P. TABELA 35.772,36 €**

Acabamentos:  
PELE

**FOCAL**



**DIABLO UTOPIA EVO**  
COLUNA DE SUPORTE DE REFERÊNCIA, 2 VIAS, BASS REFLEX

Unidades: Médio Grave em "W" de 16,5cm  
Tweeter de cúpula Invertida em Beryllium puro IAL2 de 27mm

Resposta de Frequência (±3dB): 44Hz - 40kHz  
Sensibilidade (2.83V/1m): 89dB  
Impedância nominal: 8 Ohms  
Frequências do Crossover: 2 200Hz  
Potência Recom. do Amplificador: 25 - 200W  
Dimensões (AxLxP): 431 x 258 x 427mm  
Peso: 20kg

**PVPR 18.000,00 €**  
P. TABELA 14.634,15 €

Acabamentos:  
BLACK LOR HG  
WHITE CARRARA LOR  
ASH GREY LOR  
HOT CHOCOLATE

**PVPR 20.000,00 €**  
P. TABELA 16.260,16 €

Acabamentos:  
NATURAL WALNUT  
DARK WALNUT



Placa Médio/Tweeter rotativa para uso vertical ou horizontal

**VIVA UTOPIA EVO Center e LR**  
COLUNA LCR DE REFERÊNCIA, 3 VIAS, BASS REFLEX

Unidades: Woofer em "W" 21cm  
Médio em "W" Power Flower de 16,5cm  
Tweeter de cúpula Invertida em Beryllium puro IAL2 de 27mm

Resposta de Frequência (±3dB): 39Hz - 40kHz  
Sensibilidade (2.83V/1m): 92dB  
Impedância nominal: 8 Ohms  
Frequências do Crossover: 270Hz / 2200Hz  
Potência Recom. do Amplificador: 50 - 600W  
Dimensões (AxLxP): 942 x 322 x 510mm  
Peso: 57kg

**PVPR 15.000,00 €**  
P. TABELA 12.195,12 € /unid.

Acabamentos:  
BLACK LOR HG  
WHITE CARRARA LOR  
ASH GREY LOR  
HOT CHOCOLATE

BRITISH RACING GREEN LOR



**SUPORTES UTOPIA**

Suportes com corpo de alumínio e enchimento de areia  
Com fixação para a coluna para eliminar vibrações  
Base em MDF com acabamento Plano Lacado e Spikes incluídos

**VIVA UTOPIA STAND**  
Suporte de coluna com 40cm (16") de altura  
Peso: 23kg

**PVPR 1.000,00 €**  
P. TABELA 813,01 €

**DIABLO UTOPIA STAND**  
Suporte de colu na com 60cm (24") de altura  
Peso: 19kg

**PVPR 2.000,00 €**  
P. TABELA 1.626,02 €



**SUB UTOPIA EM EVO**  
SUBWOOFER PASSIVO DE REFERÊNCIA\*

Unidades: Woofer em "W" electromagnético de 33cm

SPL a 1m (num canto): Até 130dB  
Resposta de Frequência (±3dB): 22Hz - 500kHz  
Sensibilidade (2.83V/1m): 93dB  
Impedância nominal: 8 Ohms  
Potência Recom. do Amplificador: 500 - 1000W  
Dimensões (AxLxP): 634 x 483 x 622mm  
Peso: 72kg

**PVPR 18.000,00 €**  
P. TABELA 14.634,15 € /unid.

Acabamentos:  
BLACK LOR HG  
WHITE CARRARA LOR  
ASH GREY LOR  
HOT CHOCOLATE



**SOPRA N° 3**  
COLUNA DE CHÃO, 3 VIAS, BASS REFLEX

Unidades: 2 x Grave em "W" de 21cm com tecnologia NIC  
Médio em W de 16,5cm com suspensão 'TMD'  
e motor 'NIC'  
Tweeter de cúpula Invertida em Beryllium puro IAL2 de 25mm  
com IHL

Resposta de Frequência (±3dB): 33Hz - 40kHz  
Sensibilidade (2.83V/1m): 91,5dB  
Impedância nominal: 8 Ohms  
Frequências do Crossover: 250Hz / 2 200Hz  
Potência Recom. do Amplificador: 40 - 400W  
Dimensões (AxLxP): 1264 x 402 x 595mm  
Peso: 70kg

**PVPR 21.000,00 €**  
P. TABELA 17.073,17 €

Acabamentos:  
BLACK LOR HG  
WHITE CARRARA LOR  
ORANGE LQ HG

**PVPR 23.000,00 €**  
P. TABELA 18.699,19 €

Acabamentos:  
LIGHT OAK  
MACASSAR EBONY



**SOPRA N° 2**  
COLUNA DE CHÃO, 3 VIAS, BASS REFLEX

Unidades: 2 x Grave em "W" de 18cm  
1 x Médios em W de 16,5cm com suspensão 'TMD'  
e motor 'NIC'  
Tweeter de cúpula Invertida em Beryllium puro IAL2 de 25mm  
com IHL

Resposta de Frequência (±3dB): 34Hz - 40kHz  
Sensibilidade (2.83V/1m): 91dB  
Impedância nominal: 8 Ohms  
Frequências do Crossover: 250Hz / 2 200Hz  
Potência Recom. do Amplificador: 40 - 300W  
Dimensões (AxLxP): 1190 x 358 x 540mm  
Peso: 55kg

**PVPR 17.000,00 €**  
P. TABELA 13.821,14 €

Acabamentos:  
BLACK LOR HG  
WHITE CARRARA LOR  
ORANGE LQ HG SMOKED OAK

**PVPR 19.000,00 €**  
P. TABELA 15.447,15 €

Acabamentos:  
LIGHT OAK  
MACASSAR EBONY



Supportes de Chão  
não incluídos

**SOPRA N° 1**  
COLUNA DE SUPORTE, 2 VIAS, BASS REFLEX

Unidades: Médio/Grave em "W" de 16,5cm com Suspensão 'TMD'  
Tweeter de cúpula Invertida em Beryllium puro IAL2 de 25mm  
com IHL

Resposta de Frequência (±3dB): 45Hz - 40kHz  
Sensibilidade (2.83V/1m): 89dB  
Impedância nominal: 8 Ohms  
Frequências do Crossover: 2 200Hz  
Potência Recom. do Amplificador: 25 - 150W  
Dimensões (AxLxP): 425 x 279 x 396mm  
Peso: 19kg

**PVPR 9.000,00 €**  
P. TABELA 7.317,07 €

Acabamentos:  
BLACK LOR HG  
WHITE CARRARA LOR  
ORANGE LQ HG

**PVPR 10.500,00 €**  
P. TABELA 8.536,59 €

Acabamentos:  
LIGHT OAK  
MACASSAR EBONY

**SOPRA STAND BLACK**

**PVPR 1.800,00 €**  
P. TABELA 1.463,41 €



**SOPRA CENTER**  
COLUNA CENTRAL, 3 VIAS, BASS REFLEX

Unidades: 2 x Grave em "W" de 16,5cm  
Médio em W de 8cm  
Tweeter de cúpula Invertida em Beryllium puro de 27mm

Resposta de Frequência (±3dB): 55Hz - 40kHz  
Sensibilidade (2.83V/1m): 91dB  
Impedância nominal: 8 Ohms  
Frequências do Crossover: 500Hz / 2 200Hz  
Potência Recom. do Amplificador: 40 - 200W  
Dimensões (AxLxP): 235 x 609 x 350mm  
Peso: 19kg

**PVPR 4.250,00 €**  
P. TABELA 3.455,28 €

Acabamentos:  
BLACK LOR HG  
WHITE CARRARA LOR



**SOPRA SUBWOOFER SW 1000 BE**  
SUBWOOFER ATIVO, BASS REFLEX

**PVPR 4.000,00 €**  
**P. TABELA 3.252,03 €**

Acabamentos:  
BLACK LACQUER

Unidades: Woofer em "W" de 33cm  
Resposta de Frequência (±3dB): 20Hz - 150Hz  
Filtro Passa-Baixas Ajustável: 50Hz a 150Hz (24dB/oct.), 48dB/oct.  
Filtros, subsónico e Fase ajustáveis;  
Modo Boost, Modo Noite; 3 Memórias de utilizador;  
Entrada LFE/Estéreo/Digital. Sistema de Controlo Remoto Locking  
Potência Recom. do Amplificador: 600W (750W max.) amp. BASH®  
Dimensões (AxLxP): 535 x 500 x 432mm  
Peso: 42kg



**SOPRA SURROUND BE**  
COLUNA DE SURROUND SELADA, BI-POLAR, 2 VIAS

**PVPR 5.000,00 €**  
**P. TABELA 4.065,04 €**

Acabamentos:  
BLACK LACQUER

Funcionamento: Bi-Polar ou Duplo Mono  
Unidades: Médio/Grave em "W" de 16,5cm  
Tweeter de cúpula Invertida em Beryllium puro de 27mm  
Resposta de Frequência (±3dB): 74Hz - 40kHz  
Sensibilidade (2.83V/1m): 91dB  
Impedância nominal: 4/8 Ohms  
Frequências do Crossover: 2 400Hz  
Potência Recom. do Amplificador: 40 - 200W  
Dimensões (AxLxP): 390 x 430 x 190mm  
Peso: 12,6kg



**FOCAL**



**KANTA Nº 3**  
COLUNA DE CHÃO, 3 VIAS, BASS REFLEX

Unidades: 2 x Grave Flax de 21cm motor 'NIC'  
Médio Flax 16,5cm com suspensão 'TMD' e motor 'NIC'  
Tweeter de cúpula Invertida em Beryllium puro IAL3 de 25mm com IHL  
Resposta de Frequência (±3dB): 33Hz - 40kHz  
Sensibilidade (2.83V/1m): 91dB  
Impedância nominal: 8 Ohms  
Potência Recom. do Amplificador: 40 - 400W  
Dimensões (AxLxP): 1480 x 386 x 520mm  
Peso: 53kg

**PVPR 12.000,00 €**  
P. TABELA 9.756,09 €

Acabamentos:  
BLACK HG BLACK MAT  
WALNUT VENEER HG  
IVORY MAT  
WHITE HG WHITE MAT  
WALNUT HG BLACK MAT



**KANTA Nº 2**  
COLUNA DE CHÃO, 3 VIAS, BASS REFLEX

Unidades: 2 x Woofers Flax de 16,5cm com motor NIC  
Médio Flax de 16,5cm com suspensão TMD e motor NIC  
Tweeter de cúpula invertida em Berllium IAL3 de 25mm  
Resposta de Frequência (±3dB): 35Hz - 40kHz  
Sensibilidade (2.83V/1m): 91dB  
Impedância nominal: 8 Ohms  
Frequências do Crossover: 260Hz / 2 700Hz  
Potência Recom. do Amplificador: 40 - 300W  
Dimensões (AxLxP): 1260 x 420 x 690mm  
Peso: 40kg

**PVPR 9.500,00 €**  
P. TABELA 7.723,58 €

Acabamentos:  
BLACK HG BLACK MAT  
WALNUT VENEER HG  
IVORY MAT  
WHITE HG WHITE MAT  
WALNUT HG BLACK MAT





**KANTA N° 1**  
COLUNA DE SUPORTE, 2 VIAS, BASS REFLEX

Unidades: Médio/Grave Flax de 16,5cm com Suspensão 'TMD' motor 'NIC'

Tweeter de cúpula Invertida em Beryllium puro IAL3 de 25mm com IHL

Resposta de Frequência (±3dB): 46Hz - 40kHz

Sensibilidade (2.83V/1m): 88dB

Impedância nominal: 8 Ohms

Potência Recom. do Amplificador: 25 - 150W

Dimensões (AxLxP): 422 x 234 x 391mm

Peso: 15kg

**PVPR 6.500,00 €**

P. TABELA 5.284,55 €

Acabamentos:  
BLACK HG BLACK MAT  
WALNUT VENEER HG  
IVORY MAT  
WHITE HG WHITE MAT  
WALNUT HG BLACK MAT



**KANTA N1 STAND BLACK**  
SUPORTE DE COLUNA KANTA

Suporte para a coluna Kanta N1

Dimensões sem spikes: 61.5 cm

**PVPR 1.000,00 €**

P. TABELA 813,01 €  
/par.



**KANTA CENTER**  
COLUNA DE SUPORTE, 2 VIAS, BASS REFLEX

Unidades: 2 x Médio/Grave Flax de 16,5cm com Suspensão 'TMD' motor 'NIC'

Tweeter de cúpula Invertida em Beryllium puro IAL3 de 25mm com IHL

Resposta de Frequência (±3dB): 55Hz - 40kHz

Sensibilidade (2.83V/1m): 91dB

Impedância nominal: 8 Ohms

Potência Recom. do Amplificador: 40 - 200W

Dimensões (AxLxP): 246x 561 x 393mm

Peso: 15kg

**PVPR 3.250,00 €**

P. TABELA 2.642,28 €

Acabamentos:  
BLACK HG BLACK MAT  
WALNUT VENEER HG  
IVORY MAT  
WHITE HG WHITE MAT  
WALNUT HG BLACK MAT



**KANTA CENTER STAND BLACK**  
SUPORTE DE COLUNA KANTA

Suporte para a coluna Kanta Center ajustável em altura

Dimensões sem spikes: 42,4 a 45 cm

**PVPR 500,00 €**

P. TABELA 406,50 €



**FOCAL**



**ARIA EVO X N4**  
COLUNA DE CHÃO, 3 VIAS, BASS REFLEX

Unidades: 2 x Woofers Flax de 21cm  
Médio Flax de 16,5cm com suspensão TMD  
Tweeter de cúpula invertida M shaped de Al/Mg  
com guia de onda

Resposta de Frequência (±3dB): 37Hz - 30kHz  
Sensibilidade (2.83V/1m): 92,5dB  
Impedância nominal: 8 Ohms  
Frequências do Crossover: 280Hz / 2 600Hz  
Potência Recom. do Amplificador: 40 - 350W  
Dimensões (AxLxP): 1150 x 371 x 420m  
Peso: 35kg

**PVPR 4.598,00 €**  
P. TABELA 3.738,21 €

Acabamentos:  
BLACK HIGH GLOSS  
PRIME WALNUT  
MOSS GREEN HG



**ARIA EVO X N3**  
COLUNA DE CHÃO, 3 VIAS, BASS REFLEX

Unidades: 3 x Woofers Flax de 16.5cm  
Médio Flax de 16,5cm com suspensão TMD  
Tweeter de cúpula invertida M shaped de Al/Mg  
com guia de onda

Resposta de Frequência (±3dB): 39Hz - 30kHz  
Sensibilidade (2.83V/1m): 92dB  
Impedância nominal: 8 Ohms  
Frequências do Crossover: 260Hz / 3 100Hz  
Potência Recom. do Amplificador: 40 - 300W  
Dimensões (AxLxP): 1150 x 294 x 371mm  
Peso: 29kg

**PVPR 3.998,00 €**  
P. TABELA 3.250,41 €

Acabamentos:  
BLACK HIGH GLOSS  
PRIME WALNUT  
MOSS GREEN HG



**ARIA EVO X N2**  
COLUNA DE CHÃO, 3 VIAS, BASS REFLEX

Unidades: 2 x Woofers Flax de 16.5cm  
Médio Flax de 16,5cm com suspensão TMD  
Tweeter de cúpula invertida M shaped de Al/Mg  
com guia de onda

Resposta de Frequência (±3dB): 45Hz - 30kHz  
Sensibilidade (2.83V/1m): 91,5dB  
Impedância nominal: 8 Ohms  
Frequências do Crossover: 290Hz / 2 400Hz  
Potência Recom. do Amplificador: 40 - 250W  
Dimensões (AxLxP): 1035 x 294 x 371mm  
Peso: 25kg

**PVPR 3.398,00 €**  
P. TABELA 2.762,60 €

Acabamentos:  
BLACK HIGH GLOSS  
PRIME WALNUT  
MOSS GREEN HG



**ARIA EVO X N1**  
COLUNA DE SUPORTE, 2 VIAS, BASS REFLEX

Unidades: Médio Flax de 16,5cm com suspensão TMD  
Tweeter de cúpula invertida M shaped de Al/Mg  
com guia de onda

Resposta de Frequência (±3dB): 55Hz - 30kHz  
Sensibilidade (2.83V/1m): 89,5dB  
Impedância nominal: 8 Ohms  
Frequências do Crossover: 2800Hz  
Potência Recom. do Amplificador: 25 - 120W  
Dimensões (AxLxP): 390 x 225 x 250mm

**PVPR 1.299,00 €**  
P. TABELA 1.056,10 €

Acabamentos:  
BLACK HIGH GLOSS  
PRIME WALNUT  
MOSS GREEN HG

**FOCAL**



**ARIA CC 900**  
COLUNA CENTRAL, 2 VIAS, BASS REFLEX

Unidades: 2x Médio/Grave Flax de 16,5cm com suspensão TMD  
Tweeter cúpula invertida M shaped de Al/Mg com guia de onda

Resposta de Frequência ( $\pm 3$ dB): 57Hz - 30kHz  
Sensibilidade (2.83V/1m): 91dB  
Impedância nominal: 8 Ohms  
Frequências do Crossover: 2 800Hz  
Potência Recom. do Amplificador: 40 - 200W  
Dimensões (AxLxP): 200 x 533 x 245mm  
Peso: 10,5kg

**PVPR 799,00 €**  
P. TABELA 649,59 €  
/unid.

Acabamentos:  
BLACK HIGH GLOSS  
PRIME WALNUT  
MOSS GREEN HG



**ARIA SR 900**  
COLUNA SURROUND SELADA BI-POLAR, 2 VIAS

Unidades: 2 x Tweeters de cúpula Invertida em Al/Mg TNF de 25mm  
2 x Médios Grave em Flax de 13cm

Resposta de Frequência ( $\pm 3$ dB): 85Hz - 28kHz  
Sensibilidade: (2.83V/1m): 90dB  
Impedância Nominal: 8 Ohms  
Frequências de crossover: 2200Hz  
Potência Recom. do Amplificador: 25 a 120W  
Dimensões (AxLxP): 295 x 400 x 170 mm  
Peso: 5,6kg

**Suporte de parede incluído**

**PVPR 1.598,00 €**  
P. TABELA 1.299,19 €

Acabamentos:  
BLACK SATIN



**ARIA S 900**  
SUPORTE DE COLUNA

Suporte de coluna com 60cm (24")

**PVPR 399,00 €**  
P. TABELA 324,39 €



**ARIA SUB 1000F**  
SUBWOOFER ACTIVO, CAIXA SELADA

Unidades: Woofer Flax de 30cm  
Resposta de Frequência: (+/- 3dB) 24Hz - 200Hz  
Filtro ativo variável: 40Hz to 160Hz - 12dB/Oct  
Amplificação: BASH 1000W  
Entradas: Linha e LFE Directa  
Fase: 0/180°  
Dimensões (AxLxP): 420 x 400 x 420mm  
Peso: 21,5kg

**PVPR 1.499,00€**  
P. TABELA 1.218,70 €  
/unid.

Acabamentos:  
PRETO



**FOCAL**



**VESTIA N°4**  
COLUNA DE CHÃO, 3 VIAS, BASS REFLEX

Unidades: 2 x woofers Slatfiber de 21cm  
Médio Slatfiber de 16,5cm  
Tweeter TAM Alu/Mag em M de 25 mm c/ waveguide  
Resposta de Frequência ( $\pm 6$ dB): 34Hz - 30kHz  
Sensibilidade (2.83V/1m): 92dB  
Impedância nominal: 8 Ohms  
Potência Recom. do Amplificador: 40 - 350W  
Dimensões (AxLxP): 1126 x 304 x 388mm  
Peso: 31,5kg

**PVPR 3.398,00 €**  
**P. TABELA 2.762,60 €**

Acabamentos:  
BLACK GLOSS  
DARK WOOD  
LIGHT WOOD



**VESTIA N°3**  
COLUNA DE CHÃO, 3 VIAS, BASS REFLEX

Unidades: 3 x woofers Slatfiber de 16,5cm  
Médio Slatfiber de 16,5cm  
Tweeter TAM Alu/Mag em M de 25 mm c/ waveguide  
Resposta de Frequência ( $\pm 6$ dB): 35Hz - 30kHz  
Sensibilidade (2.83V/1m): 92dB  
Impedância nominal: 8 Ohms  
Potência Recom. do Amplificador: 40 - 300W  
Dimensões (AxLxP): 1122 x 256 x 430mm  
Peso: 26,5kg

**PVPR 2.998,00 €**  
**P. TABELA 2.437,40 €**

Acabamentos:  
BLACK GLOSS  
DARK WOOD  
LIGHT WOOD



**VESTIA N°2**  
COLUNA DE CHÃO, 3 VIAS, BASS REFLEX

Unidades: 2 x woofers Slatfiber de 16,5cm  
Médio Slatfiber de 16,5cm  
Tweeter TAM Alu/Mag em M de 25 mm c/ waveguide  
Resposta de Frequência ( $\pm 6$ dB): 37Hz - 30kHz  
Sensibilidade (2.83V/1m): 91dB  
Impedância nominal: 8 Ohms  
Potência Recom. do Amplificador: 40 - 250W  
Dimensões (AxLxP): 1012 x 256 x 371mm  
Peso: 22kg

**PVPR 2.598,00 €**  
**P. TABELA 2.112,20 €**

Acabamentos:  
BLACK GLOSS  
DARK WOOD  
LIGHT WOOD



**FOCAL**



**VESTIA N°1**  
COLUNA DE SUPORTE, 2 VIAS, BASS REFLEX

Unidades: Unidades: Médio/grave Slatfiber de 16,5cm  
Tweeter TAM Alu/Mag em M de 25 mm c/ waveguide  
Resposta de Frequência ( $\pm 6$ dB): 48Hz - 30kHz  
Sensibilidade (2.83V/1m): 89.5dB  
Impedância nominal: 8 Ohms  
Potência Recom. do Amplificador: 25 - 120W  
Dimensões (AxLxP): 387 x 219 x 260mm  
Peso: 7kg

**PVPR 998,00 €**  
P. TABELA 811,38 € /unid.

Acabamentos:  
BLACK GLOSS  
DARK WOOD  
LIGHT WOOD



**VESTIA CENTER**  
COLUNA CENTRAL, 2 VIAS, BASS REFLEX

Unidades: Unidades: 2 x Médio/grave Slatfiber de 16,5cm  
Tweeter TAM Alu/Mag em M de 25 mm c/ waveguide  
Resposta de Frequência ( $\pm 6$ dB): 50Hz - 30kHz  
Sensibilidade (2.83V/1m): 91.5dB  
Impedância nominal: 8 Ohms  
Potência Recom. do Amplificador: 40 - 200W  
Dimensões (AxLxP): 216 x 219 x 537mm  
Peso: 10kg

**PVPR 549,00 €**  
P. TABELA 446,34 €

Acabamentos: **BLACK GLOSS**  
DARK WOOD  
LIGHT WOOD



**VESTIA - THEVA CENTER STAND**

**PVPR 99,00 €**  
P. TABELA 80,49 €



**VESTIA - THEVA PACK 2 STANDS**

**PVPR 199,00 €**  
P. TABELA 161,79 €

**FOCAL**



**THEVA N°3-D**  
COLUNA DE CHÃO, 3 VIAS, BASS REFLEX C/  
DOLBY ATMOS

Unidades: 2 x woofers Slatfiber de 16,5cm  
Médio/grave Slatfiber de 16,5cm  
Tweeter invertido de cúpula de Al/Mg TNF de 25 mm  
Atmos: Unidade de gama total Slatfiber de 13cm em caixa selada  
Resposta de Frequência ( $\pm 3\text{dB}$ ): 48Hz - 28kHz  
Sensibilidade (2.83V/1m): 91dB  
Impedância nominal: 8 Ohms  
Potência Recom. do Amplificador: 40 - 250W  
Dimensões (AxLxP): 1019 x 212 x 388mm  
Peso: 22kg

**PVPR 1.998,00 €**

P. TABELA 1.624,39 €

Acabamentos:  
BLACK  
DARK WOOD  
LIGHT WOOD



**THEVA N°3**  
COLUNA DE CHÃO, 3 VIAS, BASS REFLEX

Unidades: 2 x woofers Slatfiber de 16,5cm  
Médio/grave Slatfiber de 16,5cm  
Tweeter invertido de cúpula de Al/Mg TNF de 25 mm  
Resposta de Frequência ( $\pm 3\text{dB}$ ): 48Hz - 28kHz  
Sensibilidade (2.83V/1m): 91dB  
Impedância nominal: 8 Ohms  
Potência Recom. do Amplificador: 40 - 250W  
Dimensões (AxLxP): 989 x 212 x 388mm  
Peso: 20kg

**PVPR 1.698,00 €**

P. TABELA 1.380,40 €

Acabamentos:  
BLACK  
DARK WOOD  
LIGHT WOOD



**THEVA N°2**  
COLUNA DE CHÃO, 3 VIAS, BASS REFLEX

Unidades: Woofer Slatfiber de 13cm  
Médio/grave Slatfiber de 13cm  
Tweeter invertido de cúpula de Al/Mg TNF de 25 mm  
Resposta de Frequência ( $\pm 3\text{dB}$ ): 53Hz - 28kHz  
Sensibilidade (2.83V/1m): 90dB  
Impedância nominal: 8 Ohms  
Potência Recom. do Amplificador: 40 - 200W  
Dimensões (AxLxP): 931 x 191 x 352mm  
Peso: 17kg

**PVPR 1.498,00 €**

P. TABELA 1.217,89 €

Acabamentos:  
BLACK  
DARK WOOD  
LIGHT WOOD



**THEVA N°1**  
COLUNA DE SUPORTE, 2 VIAS, BASS REFLEX

Unidades: Médio/grave Slatfiber de 16,5cm  
Tweeter invertido de cúpula de Al/Mg TNF de 25 mm  
Resposta de Frequência ( $\pm 3\text{dB}$ ): 58Hz - 28kHz  
Sensibilidade (2.83V/1m): 89dB  
Impedância nominal: 8 Ohms  
Potência Recom. do Amplificador: 25 - 100W  
Dimensões (AxLxP): 392 x 212 x 260cm  
Peso: 17kg

**PVPR 718,00 €**

P. TABELA 583,74 €  
/Par

Acabamentos:  
BLACK  
DARK WOOD  
LIGHT WOOD

**FOCAL**



**THEVA CENTER**  
COLUNA CENTRAL, 2 VIAS SELADA

Unidades: 2 x Médio/Grave Statfiber de 16,5cm  
Tweeter de cúpula invertida em Al/Mg TNF de 25mm  
Resposta de Frequência ( $\pm 3\text{dB}$ ): 59Hz - 28kHz  
Sensibilidade (2.83V/1m): 91dB  
Impedância nominal: 8 Ohms  
Potência Recom. do Amplificador: 40 - 200W  
Dimensões (AxLxP): 212x 530 x 260mm  
Peso: 10kg

**PVPR 399,00 €**  
**P. TABELA 324,39 €**

Acabamento:  
BLACK  
DARK WOOD  
LIGHT WOOD



**THEVA SURROUND**  
COLUNA SURROUND, 2 VIAS, SELADA

Suporte de parede incluído  
Unidades: Médio/grave Statfiber de 16,5cm  
Tweeter invertido de cúpula de Al/Mg TNF de 25 mm  
Resposta de Frequência ( $\pm 3\text{dB}$ ): 80Hz - 28kHz  
Sensibilidade (2.83V/1m): 89dB  
Impedância nominal: 8 Ohms  
Potência Recom. do Amplificador: 25 - 100W  
Dimensões (AxLxP): 4 43 x 316x 107mm  
Peso: 5,5kg

**PVPR 799,00 €**  
**P. TABELA 649,59 €**

Acabamento:  
BLACK




**SUB 600P**  
SUBWOOFER

Unidades: Woofer Polyflex de 30cm  
Resposta de Frequência: (+/- 3dB) 36Hz - 160Hz  
Filtro ativo variável: 28Hz a 270Hz - 12dB/Oct  
Funções: Inversão de Fase; Autopower; Lfe (mono)  
Entradas Estéreo  
Amplificador BASH®: 300W (600W max.)  
Dimensões (AxLxP): 400 x 400 x 425mm  
Peso: 21kg

**PVPR 899,00 €**  
**P. TABELA 730,89 €**

Acabamento:  
BLACK



**FOCAL**



**DÔME 5.1 FLAX + SUB AIR**  
Sistema de Som 5.1

Conjunto 5.1 composto por:

5 x Satélites DÔME FLAX  
1 x Subwoofer SUB AIR

**PVPR 1.999,00 €**  
**P. TABELA 1.625,20 €**

Acabamentos:  
PRETO  
BRANCO



**DÔME 1.0 FLAX**  
COLUNA ULTRA-COMPACTA, 2-VIAS, SELADA

Unidades: Médio/Grave em Flax de 10cm  
Tweeter invertido de cúpula de Al/Mg TNV2 de 25 mm

Resposta de Frequência ( $\pm 3\text{dB}$ ): 80Hz - 28kHz  
Impedância nominal: 8 Ohms  
Potência Recom. do Amplificador: 25 - 100W  
Dimensões (AxLxP): 172 x 144 x 143mm  
Peso: 1,9kg

**PVPR 359,00 €**  
**P. TABELA 291,87 €**  
/unid.

Acabamentos:  
PRETO  
BRANCO



**DÔME STANDS PACK**  
SUPORTES DE COLUNA

Suportes de chão para colunas DÔME

**PVPR 289,00 €**  
**P. TABELA 234,96 €**

Acabamentos:  
PRETO  
BRANCO  
VERMELHO



**SUB AIR**  
SUBWOOFER ATIVO SEM FIOS, BASS REFLEX

Unidade: 21cm  
Amplificador: BASH integrado  
Frequência de corte de graves: (-6dB) 35Hz  
Resposta de Frequência: (+/-3dB) 40Hz-200Hz  
Frequência variável de corte do crossover: 50Hz a 200Hz  
Painel de entradas: Esquerda/Direita/LFE  
Potência contínua de saída/Pico: 110W/150W  
Ajuste de Fase: Selector 0-180  
Funções de Ligação: ON Auto (1W) / OFF (0,5W)  
Dimensões (AxLxP): 410 x 360 x 160mm  
Peso: 7,65kg

**Funcionamento Sem Fios**

Alcance: 15m numa sala  
Amostragem: 16bits / 44,1kHz  
Código de atraso: 13ms  
Sensibilidade da transmissão radio: 0dBm  
Banda de frequência de transm.: banda 2,4Ghz ISM

**PVPR 699,00 €**  
**P. TABELA 568,29 €**  
/unid.

Acabamentos:  
PRETO  
BRANCO



**ON WALL 302**  
COLUNA ON WALL COMPACTA 2,5 VIAS,  
BASS REFLEX P/ TV's acima de 60"

Unidades: 4x Médio/grave Flax de 10cm  
Tweeter invertido de cúpula de Al/Mg TNF de 25 mm  
Resposta de Frequência (±3dB): 50Hz - 28kHz  
Sensibilidade (2.83V/1m): 91dB  
Impedância nominal: 8 Ohms  
Potência Recom. do Amplificador: 40 - 180W  
Dimensões (AxLxP): 1250x 155 x 90mm  
Peso: 9,4kg

**PVPR 1.599,00 €**  
P. TABELA 1.300,00 €  
/unid.

Acabamento:  
BLACK SATIN  
WHITE LQR



**ON WALL 301**  
COLUNA ON WALL COMPACTA 2 VIAS,  
BASS REFLEX P/ TV's até 60"

Unidades: 2x Médio/grave Flax de 10cm  
Tweeter invertido de cúpula de Al/Mg TNF de 25 mm  
Resposta de Frequência (±3dB): 53Hz - 28kHz  
Sensibilidade (2.83V/1m): 87dB  
Impedância nominal: 8 Ohms  
Potência Recom. do Amplificador: 25 - 130W  
Dimensões (AxLxP): 800 x 155 x 90mm  
Peso: 5,9kg

**PVPR 999,00 €**  
P. TABELA 812,20 €  
/unid.

Acabamento:  
Black Satin  
White LQR



**STANDS ON WALL 300**  
STANDS DE CHÃO

PACK 2 STANDS DE CHÃO PARA COLUNAS ON WALL  
300

**PVPR 499,00 €**  
P. TABELA 405,69 €

**FOCAL**



**SIB EVO 2.0**  
COLUNA MONITORA 2-VIAS, BASS REFLEX

Unidades: Woofer Poliflex de 130mm e Tweeter cúpula macia de 19mm  
 Resposta de Frequência (±3dB) 70Hz - 25kHz  
 Sensibility (2.83V/1m) 90dB  
 Impedância nominal 6 Ohms  
 Potência Recom. do Amplificador 25 - 200W  
 Frequências do Crossover 3.500Hz  
 Dimensões (AxLxP) 252 x 162 x 162mm  
 Peso 1,8kg

**PVPR 249,00 €**  
 P. TABELA 202,44 €  
 /par

Acabamento:  
 PRETO



**SIB EVO DOLBY ATMOS 2.0**  
COLUNA MONITORA 3-VIAS, BASS REFLEX

Unidades: Woofer Poliflex de 130mm e Tweeter cúpula macia de 19mm  
 Resposta de Frequência (±3dB) 65Hz - 25kHz  
 Sensibility (2.83V/1m) 90dB  
 Impedância nominal 6 Ohms  
 Potência Recom. do Amplificador 25 - 200W  
 Frequências do Crossover 3.500Hz  
 Dimensões (AxLxP) 295 x 195 x 190mm  
 Peso: 3,25kg

**PVPR 499,00 €**  
 P. TABELA 405,69 €  
 /par

Acabamento:  
 PRETO

**Canal Atmos**

Unidades: Woofer de gama total de 100mm em caixa selada  
 Resposta de Frequência (±3dB) 70Hz - 25kHz  
 Sensibility (2.83V/1m) 90dB  
 Impedância nominal 6 Ohms



**CUB EVO**  
SUBWOOFER ATIVO, BASS REFLEX

Amplificador: 200W Classe D  
 Unidade: Woofer Polyflex de 21cm  
 Resposta de Frequência: (+/- 3dB) 35Hz - 150Hz  
 Funções: Autopower, Entrada LFE  
 Entradas: Esq/Direita LFE  
 Portico Exclusivo Streamline  
 Dimensões (AxLxP): 305 x 282 x 299mm  
 Peso: 17,5kg

**PVPR 399,00 €**  
 P. TABELA 324,39 €  
 /unid.

Acabamento:  
 PRETO



**SIB EVO 5.1**  
CONJUNTO 5.1 COMPOSTO POR:

5 x Satélites SIB EVO  
 1 x Subwoofer CUB 3 EVO

**PVPR 899,00 €**  
 P. TABELA 730,89 €  
 /conjunto

Acabamento:  
 PRETO



**SIB EVO 5.1.2**  
CONJUNTO 5.1.2 COMPOSTO POR:

2 x Satélites SIB EVO Dolby Atmos  
 3 x Satélites SIB EVO  
 1 x Subwoofer CUB 3 EVO

**PVPR 1.199,00 €**  
 P. TABELA 974,79 €  
 /conjunto

Acabamento:  
 PRETO

**FOCAL**



**HIP EVO STAND**

Suporte de chão alongado de 90cm,  
para satélites da série SiB EVO.

<b>PVPR</b>	<b>199,00 €</b>
P. TABELA	161,79 € /par

Acabamento:  
PRETO

**SIB EVO WALL MOUNT**

Suporte de parede multi direcional,  
para satélites da série SiB EVO.

<b>PVPR</b>	<b>20,00 €</b>
P. TABELA	16,26 € /unid.

Acabamento:  
PRETO







**BATHYS**

AUSCULTADORES SEM FIOS COM CANCELAMENTO  
ACTIVO DE RUÍDO

App de controlo com EQ e Níveis de ANC  
Bluetooth aptX; 5.1; Alcance >15m  
Modo USB/DAC: 24bits/192kHz  
Bateria: >30h em BT ANC  
Assistentes de voz: Google Ass; Amazon Alexa  
Resposta de Frequência: 15Hz - 22kHz  
Unidade: 40mm - Alumínio/Magnésio "M"  
Microfones: 8  
Ligações: Bluetooth / Jack 3.5mm / USB-C  
Peso: 530g

**PVPR** 799,00 €

**P. TABELA** 649,59 €  
/unid.

Acabamentos:  
BLACK / SILVER  
DUNE



**CELESTEE**

AUSCULTADORES FECHADOS, CIRCUM-AURALS

Impedência: 35 Ohms  
Sensibilidade: 105dB SPL / 1mW @ 1kHz  
THD: 0,1% / 1kHz / 100dB SPL  
Resposta de Frequência: 5Hz - 23kHz  
Unidade: 40mm - Alumínio/Magnésio "M"  
Peso: 430g  
Cabo OFC de qualidade audiófila: 1,2m

**PVPR** 999,00 €

**P. TABELA** 812,20 €  
/unid.

Acabamentos:  
NAVY BLUE



**CLEAR MG**

AUSCULTADORES ABERTOS, CIRCUM-AURALS

Impedência: 55 Ohms  
Sensibilidade: 104dB SPL / 1mW @ 1kHz  
THD: <0,25% / 1kHz / 100dB SPL  
Resposta de Frequência: 5Hz - 28kHz  
Unidade: 40mm - Magnésio "M"  
Peso: 450g  
Cabo de qualidade audiófila: 1,2m  
Cabo Balanceado 3m - 4 pinos XLR

**PVPR** 1.499,00 €

**P. TABELA** 1.218,69 €  
/unid.

Acabamentos:  
CHESTNUT





**STELLIA**  
AUSCULTADORES FECHADOS, CIRCUM-AURALS

Impedância 35 Ohms  
Sensibilidade 106dB SPL / 1mW @ 1kHz  
THD 0,1% / 1kHz / 100dB SPL  
Resposta de Frequência 5Hz - 40kHz  
Unidade 40mm - Berilium "M"  
Peso 435g  
Cabo de qualidade audiófila: 1,2m  
Cabo Balanceado 3m - 4 pinos XLR

**PVPR 2.999,00 €**  
P. TABELA 2.438,21 €  
/unid.

Acabamentos:  
COGNAC / MOCHA



**UTOPIA 2022**  
AUSCULTADORES ABERTOS, CIRCUM-AURALS

Impedância 80 Ohms  
Sensibilidade 104dB SPL / 1mW @ 1kHz  
THD <0,2% / 1kHz / 100dB SPL  
Resposta de Frequência 5Hz - 50kHz  
Unidade 40mm - Berilium "M"  
Peso 490g  
Cabo de qualidade audiófila: 1,2m  
Cabo Balanceado 3m - 4 pinos XLR

**PVPR 4.999,00 €**  
P. TABELA 4.064,22 €  
/unid.

Acabamentos:  
BLACK / CARBON





**AMPLIFICADOR AV ASTRAL 16**  
PROCESSADOR AV HIGH-END DE 16 CANAIS - 12  
AMPLIFICADOS

Dolby Atmos; DTS-X e AURIO 3D  
Sistema de correcção acústica Dirac Live  
3 Fontes de alimentação, 1 por grupo de 4 canais  
12 x 200W RMS a 80hms  
4 Saídas Balanceadas XLR  
7 Entradas HDMI 4K e 2 Saídas 3D/4K/eARC  
6 Entradas Digitais, 3 Coax e 3 Ópticas  
4 Entradas Analógicas RCA  
Controlo/CI – Creston; Control4; RTI e Savant  
Controlo/Configuração via rede, IP e App iOS  
Dimensões (AxLxP): 191 x 479 x 490mm  
Peso: 20 kg

**PVPR 22.000,00 €**  
P. TABELA 17.886,18 €  
/unid.



**1000IW LCR UTOPIA**  
COLUNA DE EMBUTIR DE PAREDE C/ CAIXA  
SELADA, 3 VIAS

Sistema D'Apollito  
Compatível com Colocação On Wall  
Ajuste de ganho independente de Graves, Médios e Agudos  
Ligação directa a SUB Utopia  
Capacidade de Bi-Amp  
Unidades: 4x Graves "W" de 16,5cm  
2x Médio em "W" em formato "M" de 8cm  
Tweeter de cúpula Invertida em Beryllium puro IAL2 de 27mm  
Resposta de Frequência (±3dB) 45Hz - 40kHz  
Sensibility (2.83V/1m) 92dB  
Impedância nominal 8 Ohms  
Potência Recom. do Amplificador 100 - 750W  
Dimensões de Corte (AxL) 1134 x 276mm  
Peso: 19,4kg  
Profundidade a partir da parede 99mm

**PVPR 7.999,00 €**  
P. TABELA 6.503,25 €  
/unid.

Kit de Pré-Montagem  
**1000IWLCR UTOPIA**  
130,00 € (IVA incl.)  
Kit 1000 IWLCR UTOPIA + 1 IWSUB  
UTOPIA  
220,00 € (IVA incl.)  
Kit 1000 IWLCR UTOPIA + 2 IWSUB  
UTOPIA  
250,00 € (IVA incl.)  
Moldura 1000IW LCR UTOPIA  
Branco 549,00 € (IVA incl.)  
Bruto 499,00 € (IVA incl.)



**1000 IWSUB UTOPIA**  
SUBWOOFER DE PAREDE C/ CAIXA SELADA

Unidades: 3x Graves "W" de 16,5cm  
Resposta de Frequência (±3dB) 40Hz - 2,5kHz (32Hz -6dB)  
Sensibility (2.83V/1m) 83dB  
Impedância nominal 8 Ohms  
Potência Recom. do Amplificador 100 - 750W  
Dimensões de Corte (AxL) 564 x 276mm  
Peso: 9,6kg  
Profundidade a partir da parede 99mm

**PVPR 3.149,00 €**  
P. TABELA 2.560,16 €  
/unid.

Kit de Pré-Montagem  
**2 IWSUB UTOPIA**  
99,00 € (IVA incl.)  
Moldura ON WALL 1000 IW SUB  
Branco 349,00 € (IVA incl.)  
Bruto 299,00 € (IVA incl.)



**1000IW LCR6**  
COLUNA DE EMBUTIR DE PAREDE C/ CAIXA  
SELADA, 3 VIAS

Unidade de Agudos/Médios Rotativa  
Compatível com Colocação On Wall  
Ajuste de ganho independente Médios e Agudos  
Unidades: Radiador Passivo "W" de 18cm  
Grave "W" de 16,5cm  
Médio em "W" de 8cm  
Tweeter de cúpula Invertida em Beryllium puro IAL2 de 27mm  
Resposta de Frequência (±3dB) 48Hz - 40kHz  
Sensibility (2.83V/1m) 91dB  
Impedância nominal 8 Ohms  
Potência Recom. do Amplificador 25 - 240W  
Dimensões de Corte (AxL) 726 x 276mm  
Peso: 10,9kg  
Profundidade a partir da parede 99mm

**PVPR 2.999,00 €**  
P. TABELA 2.438,21 €  
/unid.

Kit de Pré-Montagem  
**1000 IWLCR6**  
85,00 € (IVA incl.)

Moldura ON WALL 1000 IW LCR6  
Branco 349,00 € (IVA incl.)  
Bruto 299,00 € (IVA incl.)



**1000 IC LCR5**  
COLUNA DE EMBUTIR DE TECTO BAIXO-REFLEX, 3 VIAS

Unidade de Agudos/Médios de rotação horizontal.  
Sistema de montagem rápida.  
Ajuste de ganho independente Médios e Agudos  
2x Graves "W" de 13cm  
Médio em "W" de 10cm  
Tweeter de cúpula Invertida em Beyllium puro IAL2 de 25mm  
Resposta de Frequência (±3dB) 53Hz - 40kHz  
Sensibility (2.83V/1m) 91dB  
Impedância nominal 8 Ohms  
Potência Recom. do Amplificador 50 - 180W  
Dimensões de Corte (AxL) 340 x 340mm  
Peso: 8,3kg  
Profundidade a partir da parede 190mm

**PVPR 2.299,00 €**  
P. TABELA 1.869,11 €  
/unid.

Kit de Pré-Montagem  
**1000 ICLCR5**  
39,00 € (IVA incl.)



**1000 IW6**  
COLUNA DE EMBUTIR DE PAREDE C/ CAIXA SELADA, 2 VIAS

Compatível com Colocação On Wall  
Sistema de montagem rápida.  
Ajuste de ganho independente de Agudos  
Médio/Grave "W" de 16,5cm  
Tweeter de cúpula Invertida em Beyllium puro IAL2 de 27mm  
Resposta de Frequência (±3dB) 55Hz - 40kHz  
Sensibility (2.83V/1m) 88dB  
Impedância nominal 8 Ohms  
Potência Recom. do Amplificador 25 - 150W  
Dimensões de Corte (AxL) 406 x 276mm  
Peso: 10,9kg  
Profundidade a partir da parede 99mm

**PVPR 1.899,00 €**  
P. TABELA 1.543,90 €  
/unid.

Kit de Pré-Montagem  
**1000 IW5**  
75,00 € (IVA incl.)

Moldura ON WALL 1000 IW6  
Branco 279,00 € (IVA incl.)  
Bruto 229,00 € (IVA incl.)



**1000 ICA6**  
COLUNA DE EMBUTIR COAXIAL DE TECTO, 2 VIAS

Ajuste de ganho independente de Agudos  
Sistema de montagem rápida.  
Ajuste de direccionalidade do Tweeter  
Fornecida com grelha redonda ou quadrada  
Médio/Grave "W" de 16,5cm  
Tweeter de cúpula Invertida em Beyllium puro de 25mm  
Resposta de Frequência (±3dB) 55Hz - 40kHz  
Sensibility (2.83V/1m) 90,5dB  
Impedância nominal 8 Ohms  
Potência Recom. do Amplificador 25 - 150W  
Dimensões de Corte (AxL) 264mm  
Peso: 3kg  
Profundidade a partir da parede 146mm

**PVPR 1.149,00 €**  
P. TABELA 934,15 €  
/unid.

Kit de Pré-Montagem  
**1000 ICA 6**  
35,00 € (IVA incl.)



**1000 ICW6**  
COLUNA DE EMBUTIR COAXIAL DE TECTO/ PAREDE, 2 VIAS

Ajuste de ganho independente de Agudos  
Sistema de montagem rápida.  
Ajuste de direccionalidade do Tweeter  
Fornecida com grelha redonda ou quadrada  
Médio/Grave "W" de 16,5cm  
Tweeter de cúpula Invertida em Beyllium puro de 25mm  
Resposta de Frequência (±3dB) 55Hz - 40kHz  
Sensibility (2.83V/1m) 89dB  
Impedância nominal 8 Ohms  
Potência Recom. do Amplificador 25 - 150W  
Dimensões de Corte (AxL) 216mm  
Peso: 2,4kg  
Profundidade a partir da parede 100mm

**PVPR 1.149,00 €**  
P. TABELA 934,15 €  
/unid.

Kit de Pré-Montagem  
**1000 ICW 6**  
35,00 € (IVA incl.)



**300 IW LCR6**  
COLUNA DE PAREDE/TETO, 3 VIAS

Sistema de montagem sem ferramentas  
Sem moldura visível  
Fornecida com grelha magnética  
Unidades: 2x Graves Flax de 16,5cm  
Médio Flax de 10cm com ajuste de ganho  
Tweeter de cúpula Invertida em Al/Mg de 25mm com ajuste de ganho  
Unidade de Médios/Agudos ajustável em 90°  
Resposta de Frequência (+/-3dB): 40Hz - 28kHz  
Sensibilidade (2.83V/1m): 92dB  
Impedância nominal: 8 Ohms  
Potência Recomendada do Amp.: 50 - 150W  
Dimensões de corte: A 568 x L 191mm  
Profundidade a partir da parede: 93mm  
Peso: 5,65kg

**PVPR 899,00 €**  
P. TABELA 730,89 €  
/unid.

Acabamento:  
BRANCO (pintável)

**Kit de Pré-Montagem**  
**300 IWLCR6**  
**39,00 € (IVA incl.)**



**300 IW6**  
COLUNA DE EMBUTIR DE PAREDE/TETO, 2 VIAS

Sistema de montagem sem ferramentas  
Sem moldura visível  
Fornecida com grelha magnética  
Unidades: Médio/Grave Flax de 16,5cm com ajuste de ganho  
Tweeter de cúpula Invertida em Al/Mg de 25mm com ajuste de ganho e direcionalidade H e V  
Resposta de Frequência (+/-3dB): 55Hz - 28kHz  
Sensibilidade (2.83V/1m): 90dB  
Impedância nominal: 8 Ohms  
Potência Recomendada do Amp.: 25 - 130W  
Dimensões de corte: A 292 x L 191 mm  
Profundidade a partir da parede: 93mm  
Peso: 2,25kg

**PVPR 579,00 €**  
P. TABELA 470,73 €  
/unid.

Acabamento:  
BRANCO (pintável)

**Kit de Pré-Montagem**  
**300 IW6**  
**39,00 € (IVA incl.)**



**300 IC LCR5**  
COLUNA DE PAREDE/TETO, 3 VIAS SELADA

Sistema de montagem sem ferramentas  
Sem moldura visível  
Fornecida com grelha magnética  
Unidades: 2x Graves Flax de 13cm  
Médio Flax de 10cm com ajuste de ganho  
Tweeter de cúpula Invertida em Al/Mg de 25mm com ajuste de ganho  
Placa de Médios/Agudos ajustável Horizontalmente  
Resposta de Frequência (+/-3dB): 55Hz - 28kHz  
Sensibilidade (2.83V/1m): 92dB  
Impedância nominal: 8 Ohms  
Potência Recomendada do Amp.: 50 - 150W  
Dimensões de corte: A 340 x L 340mm  
Profundidade a partir da parede: 190mm  
Peso: 7,4kg

**PVPR 899,00 €**  
P. TABELA 730,89 €  
/unid.

Acabamento:  
BRANCO (pintável)

**Kit de Pré-Montagem**  
**300 ICLCR5**  
**39,00 € (IVA incl.)**



**300 ICW8**  
COLUNA DE PAREDE/TETO, 2 VIAS

Sistema de montagem sem ferramentas  
Sem moldura visível  
Fornecida com grelha magnética redonda e quadrada  
Unidades: Médio/GraveFlax de 21cm  
Tweeter de cúpula Invertida em Al/Mg de 25mm com rotação, inclinação e ajuste de ganho  
Resposta de Frequência (+/-3dB) 48Hz - 28kHz  
Sensibilidade (2.83V/1m) 90dB  
Impedância nominal 8 Ohms  
Potência Recomendada do Amp. 25 - 150W  
Profundidade a partir da parede: 122mm  
Dimensões de corte: Ø 264mm  
Peso 5,1kg

**PVPR 499,00 €**  
P. TABELA 405,69 €  
/unid.

Acabamento:  
BRANCO (pintável)

**Kit de Pré-Montagem 300 ICW 8 39,00 € (IVA incl.)**



**300 ICW6**  
COLUNA DE PAREDE/TETO, 2 VIAS

Sistema de montagem sem ferramentas  
Sem moldura visível  
Fornecida com grelha magnética redonda e quadrada  
Unidades Médio/Grave Flax de 16,5cm  
Tweeter de cúpula Invertida em Al/Mg de 25mm com rotação, inclinação e ajuste de ganho  
Resposta de Frequência (+/-3dB) 65Hz - 28kHz  
Sensibilidade (2.83V/1m) 89dB  
Impedância nominal 8 Ohms  
Potência Recomendada do Amp. 25 - 130W  
Profundidade a partir da parede 100mm  
Dimensões de corte: Ø 216mm  
Peso 3,9kg

**PVPR 399,00 €**  
P. TABELA 324,39 €  
/unid.

Acabamento:  
BRANCO (pintável)

**Kit de Pré-Montagem 300 ICW6 39,00 € (IVA incl.)**



**300 ICW4**  
COLUNA DE PAREDE/TETO, 2 VIAS

Sistema de montagem sem ferramentas  
Sem moldura visível  
Fornecida com grelha magnética redonda e quadrada  
Unidades Médio/Grave Flax de 10cm  
Tweeter de cúpula Invertida em Al/Mg de 25mm  
Resposta de Frequência (+/-3dB) 80Hz - 28kHz  
Sensibilidade (2.83V/1m) 88dB  
Impedância nominal 8 Ohms  
Potência Recomendada do Amp. 25 - 100W  
Profundidade a partir da parede 93mm  
Dimensões de corte: Ø 163mm  
Peso: 1,3kg

**PVPR 329,00 €**  
P. TABELA 267,48 €  
/unid.

Acabamento:  
BRANCO (pintável)

**Kit de Pré-Montagem 300 ICW4 39,00 € (IVA incl.)**



**300 ICA6**  
COLUNA DE EMBUTIR COAXIAL DE TECTO, 2 VIAS

Ajuste de ganho independente de Agudos  
Sistema de montagem sem ferramentas.  
Sem moldura visível  
Ajuste de direccionalidade e ganho do Tweeter  
Fornecida com grelha redonda e quadrada  
Unidades Médio/Grave Flax de 16,5cm  
Tweeter de cúpula Invertida em Al/Mg de 25mm  
Resposta de Frequência (+/-3dB) 65Hz - 28kHz  
Sensibilidade (2.83V/1m) 89,5dB  
Impedância nominal 8 Ohms  
Potência Recomendada do Amp. 25 - 130W  
Profundidade a partir da parede 146mm  
Dimensões de corte: Ø 264mm  
Peso 3kg

**PVPR 399,00 €**  
P. TABELA 324,239 €  
/unid.

**Kit de Pré-Montagem 300 ICA6 39,00 € (IVA incl.)**

**FOCAL**



**100 IW LCR5**

COLUNA DE EMBUTIR DE PAREDE, 3 VIAS LCR (Esq/Cen/Dir)

Sem moldura visível; Fornecida com grelha magnética.  
Sistema de montagem rápida.  
Unidades: 2x Médios/Graves Poliglass de 13cm com ajuste de ganho  
Tweeter de cúpula Invertida em Al de 25mm com ajuste de ganho, inclinação de 20° e rotação 360°  
Resposta de Frequência (+/-3dB): 55Hz - 23kHz  
Sensibilidade (2.83V/1m): 92dB  
Impedância nominal: 8 Ohms  
Potência Recomendada do Amp.: 25 - 120W  
Profundidade a partir da parede 83mm  
Dimensões de corte: A 415 x L 147mm  
Peso: 2,90kg

**PVPR 299,00 €**  
P. TABELA 243,09 €  
/unid.

Acabamentos:  
BRANCO (pintável)



**100 IW6**

COLUNA DE EMBUTIR DE PAREDE, 2 VIAS

Sem moldura visível; Fornecida com grelha magnética  
Sistema de montagem rápida.  
Unidades: Médio/Grave Poliglass de 16,5cm com ajuste de ganho  
Tweeter de cúpula Invertida em Al de 25mm com ajuste de ganho, inclinação de 20° e rotação 360°  
Resposta de Frequência (+/-3dB): 60Hz - 23kHz  
Sensibilidade (2.83V/1m): 89dB  
Impedância nominal: 8 Ohms  
Potência Recomendada do Amp.: 25 - 120W  
Profundidade a partir da parede: 88mm  
Dimensões de corte: L 273 x A 170mm  
Peso: 1,85kg

**PVPR 219,00 €**  
P. TABELA 178,05 €  
/unid.

Acabamentos:  
BRANCO (pintável)



**100 IC LCR5**

COLUNA DE EMBUTIR DE TETO, 3 VIAS  
SELADA LCR (Esq/Cen/Dir)

Sem moldura visível; Fornecida com grelha magnética  
Sistema de montagem rápida.  
Unidades: Grave Radiador Passivo de 21cm  
2x Médios/Graves Poliglass de 13cm  
Tweeter de cúpula Invertida em Al de 25mm com ajuste de ganho, com ajuste de inclinação V e H  
Selector de posição: Esq/Cen/Dir  
Resposta de Frequência (+/-3dB): 65Hz - 23kHz  
Sensibilidade (2.83V/1m): 92dB  
Impedância nominal: 8 Ohms  
Potência Recomendada do Amp.: 25 - 120W  
Profundidade a partir da parede: 152mm  
Dimensões de corte: A 328 x L 328mm  
Peso: 5,3kg

**PVPR 499,00 €**  
P. TABELA 404,69 €  
/unid.

Acabamentos:  
BRANCO (pintável)



**100 IC6ST**

COLUNA DE TETO, 2 VIAS, ESTÉREO

Sem moldura visível  
Sistema de montagem rápida.  
Fornecida com grelha magnética redonda ou quadrada  
Unidades: Médio/Grave Polyglass de 16,5cm com dupla bobine  
2x Tweeter de cúpula Invertida em Al de 25mm com ajuste de ganho  
Resposta de Frequência (+/-3dB): 60Hz - 23kHz  
Sensibilidade (2.83V/1m): 89dB  
Impedância nominal: 2x 8 Ohms  
Potência Recomendada do Amp.: 25 - 100W  
Profundidade a partir da parede: 91mm  
Dimensões de corte: Ø 184mm  
Peso: 1,7kg

**PVPR 249,00 €**  
P. TABELA 202,44 €  
/unid.

Acabamentos:  
BRANCO (pintável)



**100 ICW8**  
COLUNA DE PAREDE/TETO, 2 VIAS

Sem moldura visível  
Sistema de montagem rápida.  
Fornecida com grelha magnética redonda ou quadrada  
Unidades: Médio/Grave Polyglass de 21cm  
Tweeter de cúpula Invertida em Al de 25mm com rotação, inclinação e ajuste de ganho  
Resposta de Frequência (+/-3dB): 53Hz - 23kHz  
Sensibilidade (2.83V/1m): 90dB  
Impedância nominal: 8 Ohms  
Potência Recomendada do Amp.: 25 - 150W  
Profundidade a partir da parede: 107mm  
Dimensões de corte: Ø 224mm  
Peso: 1,8kg

**PVPR 279,00 €**  
P. TABELA 226,83 €  
/unid.

Acabamento:  
BRANCO (pintável)



**100 ICW6**  
COLUNA DE PAREDE/TETO, 2 VIAS

Sem moldura visível  
Sistema de montagem rápida.  
Fornecida com grelha magnética redonda ou quadrada  
Unidades: Médio/Grave Polyglass de 16,5cm  
Tweeter de cúpula Invertida em Al de 25mm com rotação, inclinação e ajuste de ganho  
Resposta de Frequência (+/-3dB): 62Hz - 23kHz  
Sensibilidade (2.83V/1m): 89dB  
Impedância nominal: 8 Ohms  
Potência Recomendada do Amp.: 25 - 100W  
Profundidade a partir da parede: 91mm  
Dimensões de corte: Ø 184mm  
Peso: 1,5kg

**PVPR 219,00 €**  
P. TABELA 178,05 €  
/unid.

Acabamento:  
BRANCO (pintável)

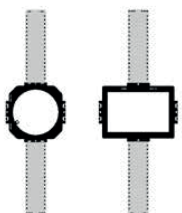


**100 ICW5**  
COLUNA DE PAREDE/TETO, 2 VIAS

Sem moldura visível  
Sistema de montagem rápida.  
Fornecida com grelha magnética redonda ou quadrada  
Unidades: Médio/Grave Polyglass de 13cm  
Tweeter de cúpula Invertida em Al de 25mm com ajuste de ganho  
Resposta de Frequência (+/-3dB): 65Hz - 23kHz  
Sensibilidade (2.83V/1m): 88dB  
Impedância nominal: 8 Ohms  
Potência Recomendada do Amp.: 15 - 100W  
Profundidade a partir da parede: 82mm  
Dimensões de corte: Ø 160mm  
Peso: 1,5kg

**PVPR 169,00 €**  
P. TABELA 137,40 €  
/unid.

Acabamento:  
BRANCO (pintável)



**Mounting Bracket 100**  
(Todos os modelos)

**PVPR 30,00 €**  
P. TABELA 24,39 €  
/unid.

Acabamento:  
BRANCO (pintável)



**Fire Back Cam**  
Caixa Traseira, retardante de Fogo

Série 100: 100ICW5, 100ICW6, 100IC6ST, 100IW6  
Série 300: 300ICW4, 300ICW6, 300IW6  
Série Electra: Electra IC1002

**PVPR 159,00 €**  
P. TABELA 129,27 €  
/unid.





**100 IWSUB8**

SUBWOOFER PASSIVO DE PAREDE C/ CAIXA REFLEX

Unidades: Graves PoliGlass de 21cm  
 Resposta de Frequência (±3dB) 34Hz – 140Hz (30Hz -6dB)  
 Sensibility (2.83V/1m) 89dB  
 Impedância nominal 8 Ohms  
 Potência Recom. do Amplificador 200W a 4 Ohms  
 Dimensões de Corte (AxL) 1300 x 352  
 Profundidade a partir da parede 86mm  
 Peso: 14,6kg

**PVPR 549,00 €**  
 P. TABELA 446,34 €  
 /unid.



**100 IWSUB8 AMPLIFIER**

AMPLIFICADOR PARA ATÉ 2 SUBWOOFERS 100 IWSUB8 EM PARALELO

Máx 200W, 150W Contínuos a 4 Ohms  
 1 Entrada de linha RCA e LFE  
 Controlo frontal de Ganho, Crossover e Fase  
 Protecção electrónica múltipla

**PVPR 949,00 €**  
 P. TABELA 771,54 €  
 /unid.



**100 IWSUB8 +100 IWSUB8 AMPLIFIER**

SUBWOOFER PASSIVO + AMPLIFICADOR

**PVPR 1.299,00 €**  
 P. TABELA 1.056,10€  
 /unid.



**2x100 IWSUB8 + 1x 100 IWSUB8 AMPLIFIER**

2 SUBWOOFERS PASSIVOS + 1 AMPLIFICADOR

**PVPR 1.699,00 €**  
 P. TABELA 1.381,30 €  
 /unid.

**FOCAL**



**100 OD 6**  
COLUNA DE EXTERIOR IP66 E TRATAMENTO UV

Unidades: Médio/Grave em Polipropileno de 16,5cm  
Tweeter de cúpula Invertida em Alumínio  
Resposta de Frequência (+/- 3dB) 65Hz - 23kHz  
Sensibilidade (2.83V/1m) 87dB  
Impedância nominal 8 Ohms (possibilidade de ligar 2 Unid em paralelo)  
Potência Recom. do Amplificador 20 - 120W  
Dimensões (H x L x D) 319 x 224 x 256mm  
Peso 4,1kg

**PVPR 219,00 €**  
P. TABELA 178,05 €  
/unid.

Acabamentos:  
PRETO  
BRANCO




**100 OD 8**  
COLUNA DE EXTERIOR IP66 E TRATAMENTO UV

Unidades: Médio/Grave em Polipropileno de 21cm  
Tweeter de cúpula Invertida em Alumínio  
Resposta de Frequência (+/- 3dB) 60Hz - 23kHz  
Sensibilidade (2.83V/1m) 88dB  
Impedância nominal 8 Ohms (possibilidade de ligar 2 Unid em paralelo)  
Potência Recom. do Amplificador 20 - 150W  
Dimensões (H x L x D) 390 x 258 x 280mm  
Peso 5,8kg

**PVPR 279,00 €**  
P. TABELA 226,83 €  
/unid.

Acabamentos:  
PRETO  
BRANCO



**FOCAL**



**100 ICW8 T**  
COLUNA DE PAREDE/TETO 70/100V, 2 VIAS

Sem moldura visível  
Sistema de montagem rápida.  
Fornecida com grelha magnética redonda ou quadrada  
Unidades: Médio/Grave Polyglass de 21cm  
Tweeter de cúpula Invertida em Al de 25mm  
Ajuste 70/100V  
Potência em 70V: 7,5/15/30W  
Potência em 100V: 15/30/60W  
Resposta de Frequência (+/-3dB): 53Hz - 23kHz  
Sensibilidade (2.83V/1m): 90dB  
Potência Recomendada do Amp.: 15 - 100W  
Profundidade a partir da parede: 107mm  
Dimensões de corte: Ø 224mm  
Peso 2,3kg

**PVPR 299,00 €**  
P. TABELA 243,09 €  
/unid.



**100 ICW6 T**  
COLUNA DE PAREDE/TETO 70/100V, 2 VIAS

Sem moldura visível  
Sistema de montagem rápida.  
Fornecida com grelha magnética redonda ou quadrada  
Unidades: Médio/Grave Polyglass de 16,5cm  
Tweeter de cúpula Invertida em Al de 25mm  
Ajuste 70/100V  
Potência em 70V: 4/7,5/15W  
Potência em 100V: 8/15/30W  
Resposta de Frequência (+/-3dB): 62Hz - 23kHz  
Sensibilidade (2.83V/1m): 89dB  
Potência Recomendada do Amp.: 25 - 100W  
Profundidade a partir da parede: 91mm  
Dimensões de corte: Ø 184mm  
Peso 1,7kg

**PVPR 279,00 €**  
P. TABELA 226,83 €  
/unid.



**100 ICW5 T**  
COLUNA DE PAREDE/TETO 70/100V, 2 VIAS

Sem moldura visível  
Sistema de montagem rápida.  
Fornecida com grelha magnética redonda ou quadrada  
Unidades: Médio/Grave Polyglass de 13cm  
Tweeter de cúpula Invertida em Al de 25mm  
Ajuste 70/100V  
Potência em 70V: 2/4/7,5W  
Potência em 100V: 4/8/15W  
Resposta de Frequência (+/-3dB): 65Hz - 23kHz  
Sensibilidade (2.83V/1m): 88dB  
Potência Recomendada do Amp.: 15 - 100W  
Profundidade a partir da parede: 96mm  
Dimensões de corte: Ø 157mm  
Peso 1,6kg

**PVPR 229,00 €**  
P. TABELA 186,18 €  
/unid.

**FOCAL**



**100 OD 6 T**  
COLUNA DE EXTERIOR 70/100V; IP66 E TRATAMENTO UV

Unidades: Médio/Grave em Polipropileno/Polyglass de 16,5cm  
Tweeter de cúpula Invertida em Alumínio  
Ajuste 70/100V/8Ω  
Potência em 70V: 7,5/15/30W  
Potência em 100V: 15/30/60W  
Potência em 8 Ohms: 60W  
Resposta de Frequência (+/- 3dB) 65Hz - 23kHz  
Sensibilidade (2.83V/1m) 87dB  
Potência Recom. do Amplificador 20 - 120W  
Dimensões (H x L x D) 319 x 224 x 256mm  
Peso 4,1kg

**PVPR 299,00 €**  
P. TABELA 243,09 €  
/unid.

Acabamentos:  
PRETO  
BRANCO



**100 OD 8 T**  
COLUNA DE EXTERIOR 70/100V, IP66 E TRATAMENTO UV

Unidades: Médio/Grave em Polipropileno/Polyglass de 21cm  
Tweeter de cúpula Invertida em Alumínio  
Ajuste 70/100V/8Ω  
Potência em 70V: 15/30/60W  
Potência em 100V: 30/60/120W  
Potência em 8 Ohms: 120W  
Resposta de Frequência (+/- 3dB) 60Hz - 23kHz  
Sensibilidade (2.83V/1m) 88dB  
Potência Recom. do Amplificador 20 - 150W  
Dimensões (H x L x D) 390 x 258 x 280mm  
Peso 5,8kg

**PVPR 349,00 €**  
P. TABELA 283,74 €  
/unid.

Acabamentos:  
PRETO  
BRANCO



**FOCAL**



**LITTORA 200 ICW6**

COLUNA DE PAREDE/TETO, 2 VIAS PARA AMBIENTES EXTREMOS

Crossovers independentes c/ selector para montagem int. ou ext.  
Sistema de montagem rápida.  
Unidades: Médio/Grave Iris IP de 16,5cm  
Tweeter M em Al de 25mm  
Resposta de Frequência (+/-3dB): 65Hz - 28kHz  
Sensibilidade (2.83V/1m): 89dB  
Impedância nominal: 8 Ohms  
Potência Recomendada do Amp.: 25 - 130W  
IP65 e resistência a UV  
Temperatura de funcionamento: -25 a 90°  
Profundidade a partir da parede: 95,5mm  
Dimensões de corte: Ø 191mm

**PVPR 429,00 €**  
P. TABELA 348,78 €  
/unid.



**LITTORA 200 ICW8**

COLUNA DE PAREDE/TETO, 2 VIAS PARA AMBIENTES EXTREMOS

Crossovers independentes c/ selector para montagem int. ou ext.  
Sistema de montagem rápida.  
Unidades: Médio/Grave Iris IP de 21cm  
Tweeter M em Al de 25mm  
Resposta de Frequência (+/-3dB): 48Hz - 28kHz  
Sensibilidade (2.83V/1m): 90dB  
Impedância nominal: 8 Ohms  
Potência Recomendada do Amp.: 25 - 150W  
IP65 e resistência a UV  
Temperatura de funcionamento: -25 a 90°  
Profundidade a partir da parede: 113mm  
Dimensões de corte: Ø 231mm

**PVPR 529,00 €**  
P. TABELA 430,08 €  
/unid.



**FOCAL**



**LITTORA 1000 ICW8**  
COLUNA DE PAREDE/TETO, 2 VIAS PARA  
AMBIENTES EXTREMOS

Crossovers independentes c/ selector para montagem int. ou ext.  
Sistema de montagem rápida.  
Unidades: Médio/Grave Fiber IP de 21cm  
Tweeter Berilium de 25mm c/ ajuste de ganhos  
Resposta de Frequência (+/-3dB): 45Hz - 40kHz  
Sensibilidade (2.83V/1m): 91dB  
Impedância nominal: 8 Ohms  
Potência Recomendada do Amp.: 50 - 180W  
IP65 e resistência a UV  
Temperatura de funcionamento: -25 a 90°  
Profundidade a partir da parede: 112,7mm  
Dimensões de corte: Ø 231mm

**PVPR 1.299,00 €**  
P. TABELA 1.056,10 €  
/unid.



**LITTORA 1000 ICW10**  
COLUNA DE PAREDE/TETO, 2 VIAS PARA  
AMBIENTES EXTREMOS

Crossovers independentes c/ selector para montagem int. ou ext.  
Sistema de montagem rápida.  
Unidades: Médio/Grave Fiber IP de 25,4cm  
Tweeter Berilium de 25mm c/ ajuste de ganhos  
Resposta de Frequência (+/-3dB): 38Hz - 40kHz  
Sensibilidade (2.83V/1m): 92dB  
Impedância nominal: 8 Ohms  
Potência Recomendada do Amp.: 50 - 200W  
IP65 e resistência a UV  
Temperatura de funcionamento: -25 a 90°  
Profundidade a partir da parede: 122mm  
Dimensões de corte: Ø 277,5mm

**PVPR 1.399,00 €**  
P. TABELA 1.137,40 €  
/unid.



**LITTORA 1000 ICW SUB10**  
SUBWOOFER DE PAREDE/TETO PARA  
AMBIENTES EXTREMOS

Sistema de montagem de oito pontos para extrema rigidez  
Unidades: Grave Fiber IP de 25,4cm  
Resposta de Frequência (+/-3dB): 25Hz - 500kHz  
Sensibilidade (2.83V/1m): 90dB  
Impedância nominal: 8 Ohms  
Potência Recomendada do Amp.: 100 - 300W  
IP65 e resistência a UV  
Temperatura de funcionamento: -25 a 90°  
Profundidade a partir da parede: 123,2mm  
Dimensões de corte: Ø 293mm

**PVPR 1.149,00 €**  
P. TABELA 934,15 €  
/unid.



**SUPOORTE DE INCLINAÇÃO  
PARA LITTORA**

ICW6

ICW8

ICW10

**PVPR 129,00 €**  
P. TABELA 104,88 €

**PVPR 159,00 €**  
P. TABELA 129,27 €

**PVPR 199,00 €**  
P. TABELA 161,79 €

**FOCAL**



**LITTORA OD SAT 5**  
COLUNA DE EXTERIOR 2 VIAS IP55; TRATAMENTO UV e AMBIENTES EXTREMOS

Unidades: Médio/Grave Iris IP de 13cm  
Tweeter M em Al de 25mm  
Ajuste 70-100V/ 5W, 10W, 20W, 40W  
Resposta de Frequência (+/- 3dB) 90Hz - 28kHz  
Sensibilidade (2.83V/1m) 88dB  
Potência Recom. do Amplificador 20 - 100W  
IP55  
Temperatura de funcionamento: -20 a 60°  
Suporte fornecido para enterrar no chão e fixar na parede  
Compatível com OD Sub 12 e OD Stone 8  
Dimensões (H x L x D) 210 x 320 x 320mm  
Peso 2,5kg

**PVPR 499,00 €**  
P. TABELA 405,69 € /unid.

Acabamentos:  
ESCURO  
CLARO



**LITTORA OD SUB12**  
SUBWOOFER EXTERIOR IP55; TRATAMENTO UV e AMBIENTES EXTREMOS

Unidades: Grave Iris IP de 30cm  
Tweeter M em Al de 25mm  
Resposta de Frequência (+/- 3dB) 40Hz - 120Hz  
Sensibilidade (2.83V/1m) 90dB  
8 Ω / 70 - 100V  
Potência Recom. do Amplificador a 8Ω: 50 - 300W  
IP55  
Temperatura de funcionamento: -20 a 65°  
Suporte fornecido para enterrar no chão e fixar na parede  
Compatível com OD Sub 12 e OD Stone 8  
Dimensões (H x L x D) 560 x 380 x 920mm  
Peso 19kg

**PVPR 1.599,00 €**  
P. TABELA 1.300,00 € /unid.

Acabamentos:  
ESCURO  
CLARO

**BUNDLE 4.1**

Conjunto composto por 4 unid OD SAT 5 e um OD SUB12

**PVPR 2.999,00 €**  
P. TABELA 2.438,21 €

Acabamentos:  
ESCURO  
CLARO